

Рейтинговое агентство АК&М представляет статистику основных показателей деятельности крупных компаний в области устойчивого развития. Данные собраны из отчетов об устойчивом развитии, а также из публично размещенных таблиц для аналитиков.

Все показатели приведены к единым единицам измерения и позволяют провести сравнительную оценку компаний. В своем

большинстве информация бралась из отчетов за 2022 год, если исторические данные в текущем отчете отсутствовали, принимались данные из прошлых отчетов. Для анализа включена информация от компаний, опубликовавших отчеты до 15 сентября 2023 года.



Содержание

1. ЭКОЛОГИЧЕСКИЕ ПОКАЗАТЕЛИ

1.1. ВОЗДУХ

Рис.1.1.1. Валовые выбросы в атмосферу загрязняющих веществ в 2022 г. [2](#)

Рис.1.1.2. Валовые выбросы в атмосферу загрязняющих веществ 2020-2022 (по компаниям с максимальным выбросом)

1.2. ВОДА

Рис.1.2.1. Валовое водоотведение в 2022 г. [3](#)

Рис.1.2.2. Валовое водоотведение 2020-2022 (по компаниям с максимальным водосбросом)

1.3. ОТХОДЫ

Рис.1.3.1. Образовано отходов в 2022 г. [4](#)

Рис.1.3.2. Образовано опасных отходов 2020-2022 (по компаниям с максимальным образованием опасных отходов)

2. ПОКАЗАТЕЛИ ВОЗДЕЙСТВИЯ НА КЛИМАТ

2.1. ЭНЕРГОПОТРЕБЛЕНИЕ

Рис.2.1.1. Энергопотребление в 2022 г. [5](#)

Рис.2.1.2. Энергопотребление 2020-2022 (по компаниям с максимальным энергопотреблением)

2.2. ЭМИССИЯ ПАРНИКОВЫХ ГАЗОВ

Рис.2.2.1. Выбросы прямых парниковых газов в 2022 г. [6](#)

Рис.2.2.2. Выбросы прямых парниковых газов 2020-2022 (по компаниям с максимальным выбросом)

3. СОТРУДНИКИ

3.1. ПЕРСОНАЛ

Рис.3.1.1. Численность персонала в 2022 г. [7](#)

Рис.3.1.2. Численность персонала 2020-2022 (по компаниям с максимальной численностью персонала)

3.2. ТЕКУЧЕСТЬ КАДРОВ

Рис.3.2.1. Текучесть кадров в 2022 г. [8](#)

Рис.3.2.2. Текучесть кадров 2020-2022 (по компаниям с максимальной текучестью кадров)

3.3. ЗАРПЛАТА

Рис.3.3.1. Среднемесячная зарплата в 2022 г. [9](#)

Рис.3.3.2. Среднемесячная зарплата 2020-2022 (по компаниям с максимальной среднемесячной зарплатой),

1. ЭКОЛОГИЧЕСКИЕ ПОКАЗАТЕЛИ

1.1. ВОЗДУХ

Рис.1.1.1. Валовые выбросы в атмосферу загрязняющих веществ в 2022 г., тыс.т

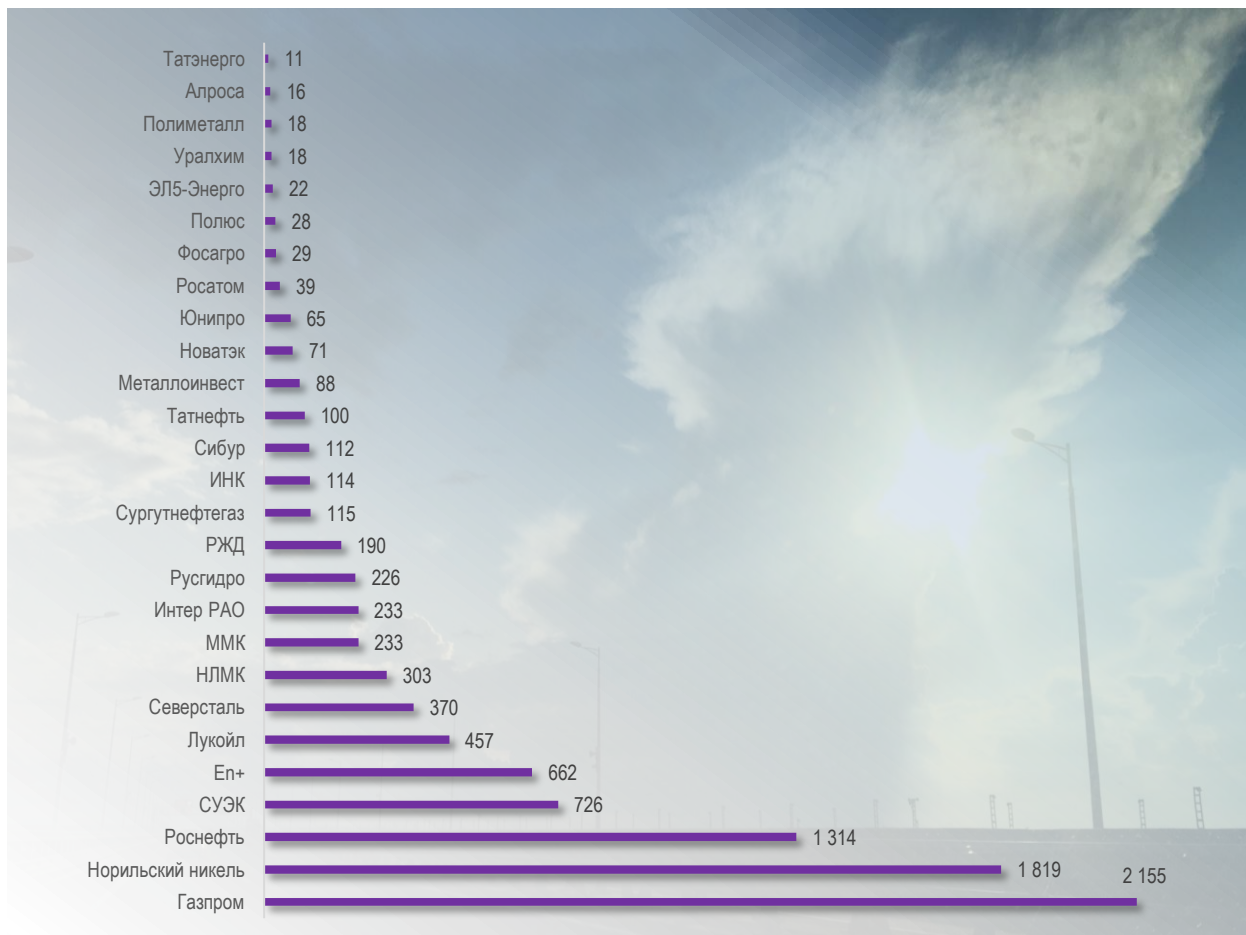
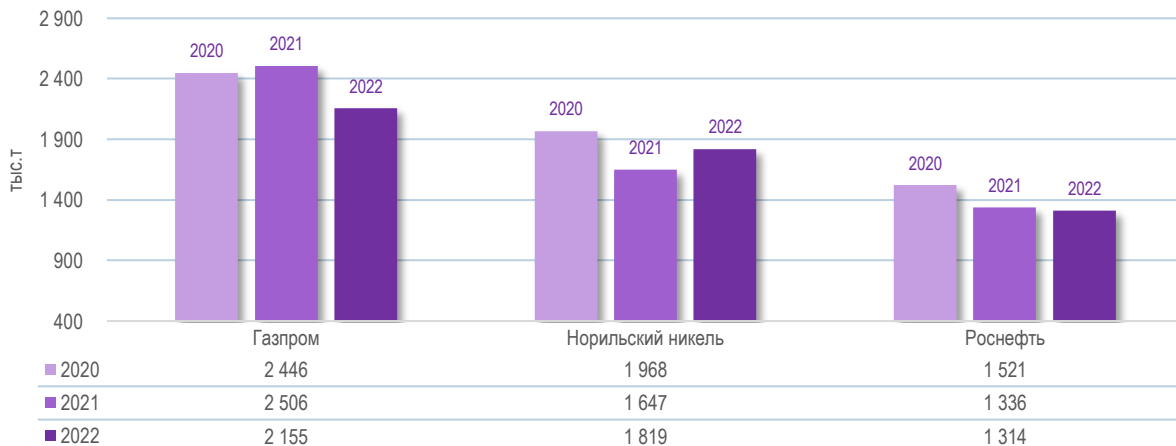


Рис.1.1.2. Валовые выбросы в атмосферу загрязняющих веществ 2020-2022 (по компаниям с максимальным выбросом), тыс.т



1.2. ВОДА

Рис.1.2.1. Валовое водоотведение в 2022 г., млн.куб.м

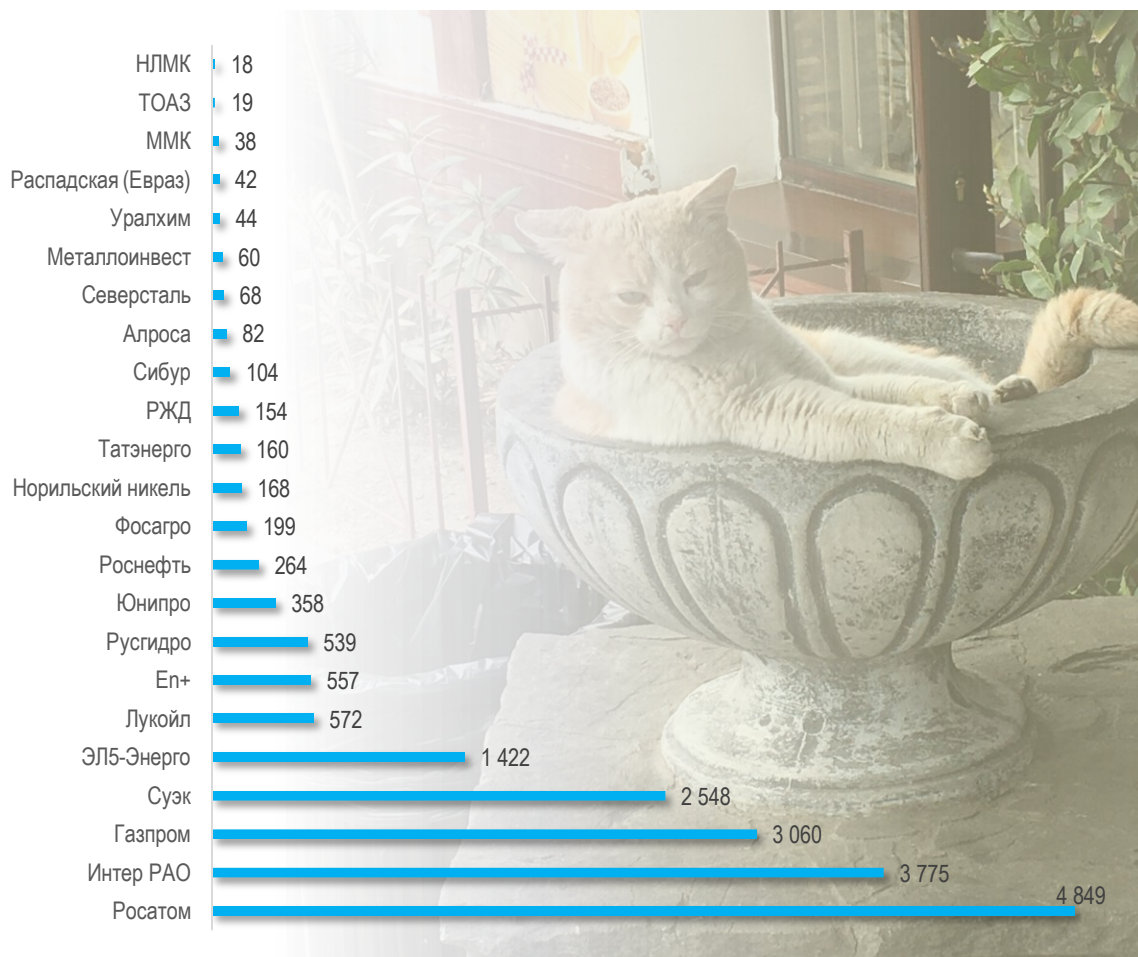
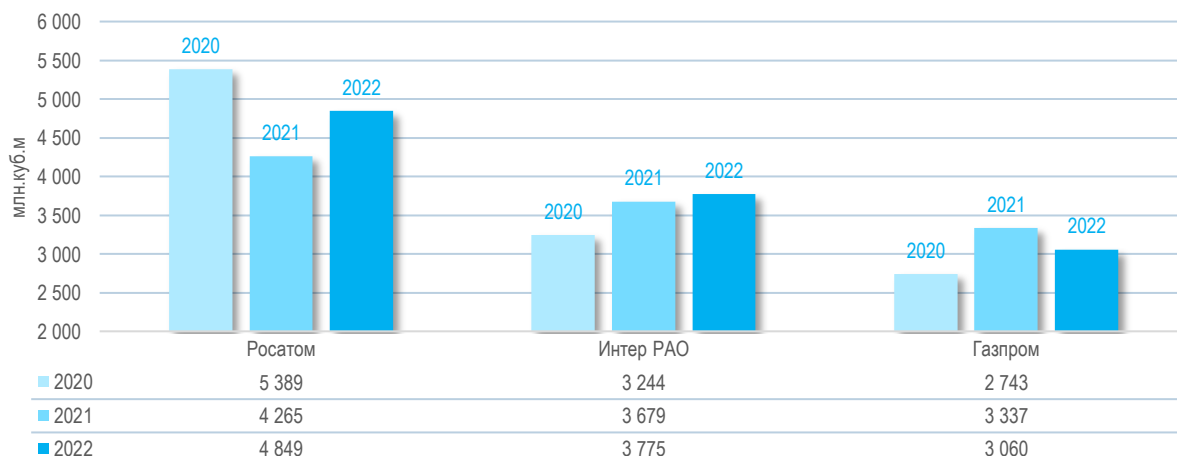


Рис.1.2.2. Валовое водоотведение 2020-2022 (по компаниям с максимальным водосбросом), млн.куб.м



1.3. ОТХОДЫ

Рис.1.3.1. **Образовано отходов в 2022 г., тыс.т**

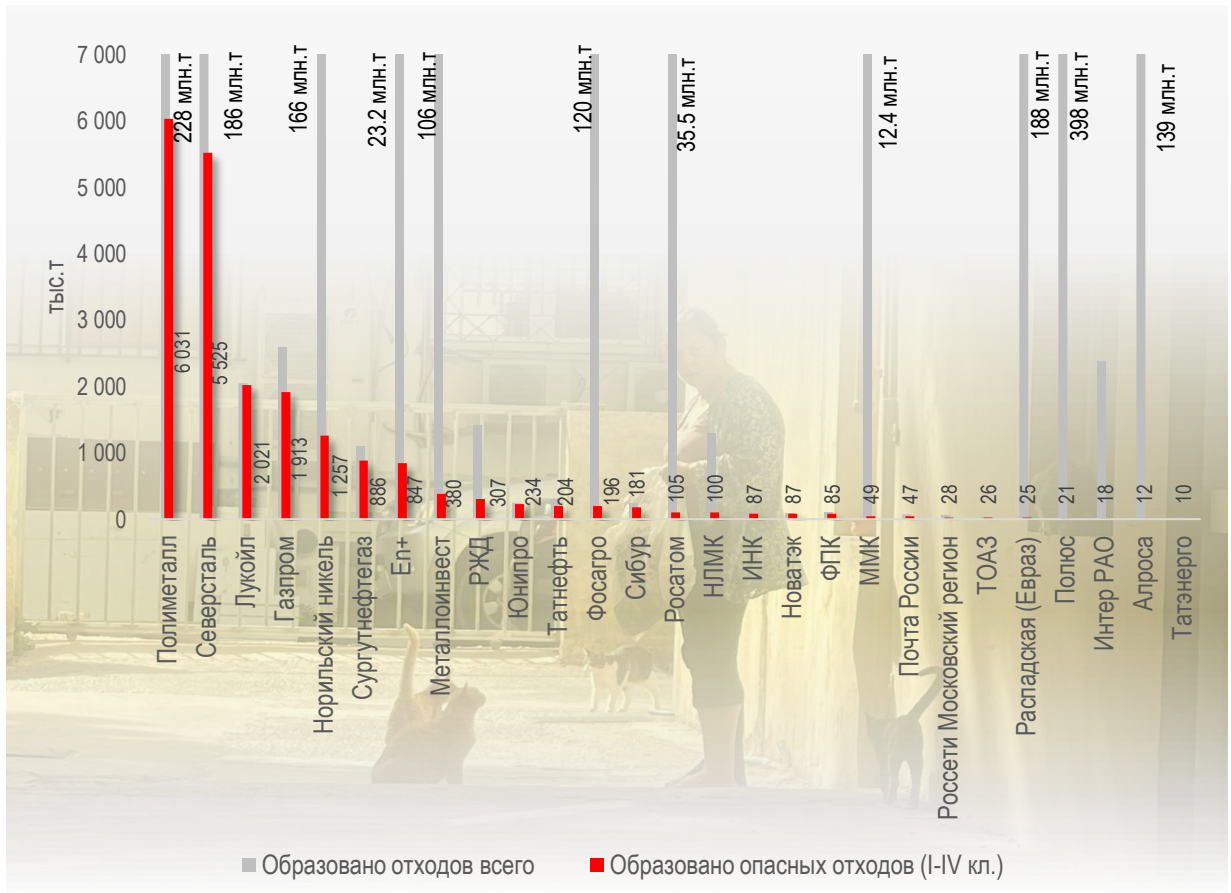
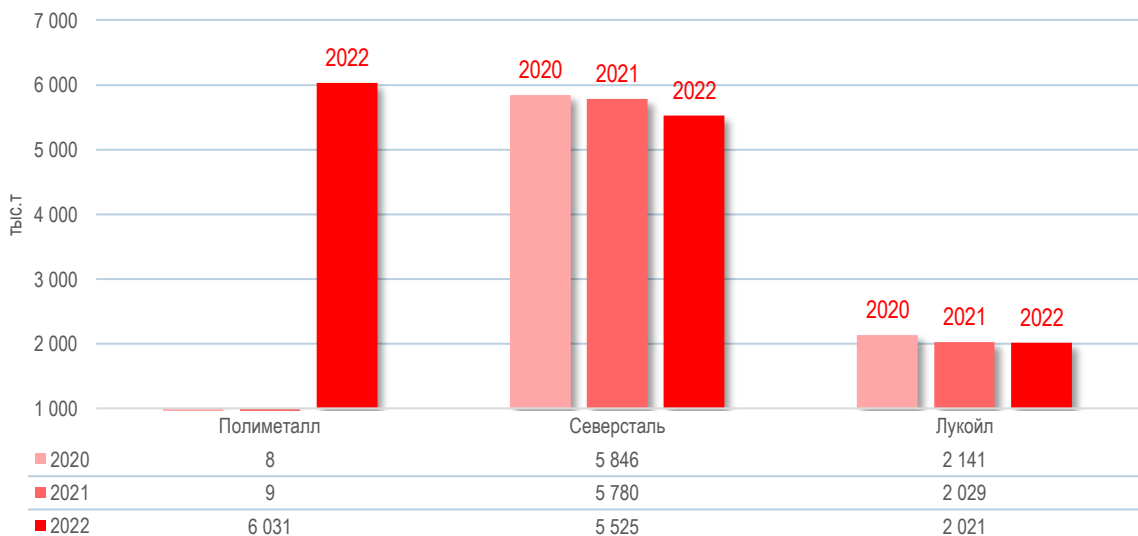


Рис.1.3.2. **Образовано опасных отходов 2020-2022 (по компаниям с максимальным образованием опасных отходов), тыс.т**



2. 2. ПОКАЗАТЕЛИ ВОЗДЕЙСТВИЯ НА КЛИМАТ

2.1. ЭНЕРГОПОТРЕБЛЕНИЕ

Рис.2.1.1. Энергопотребление в 2022 г., тДж

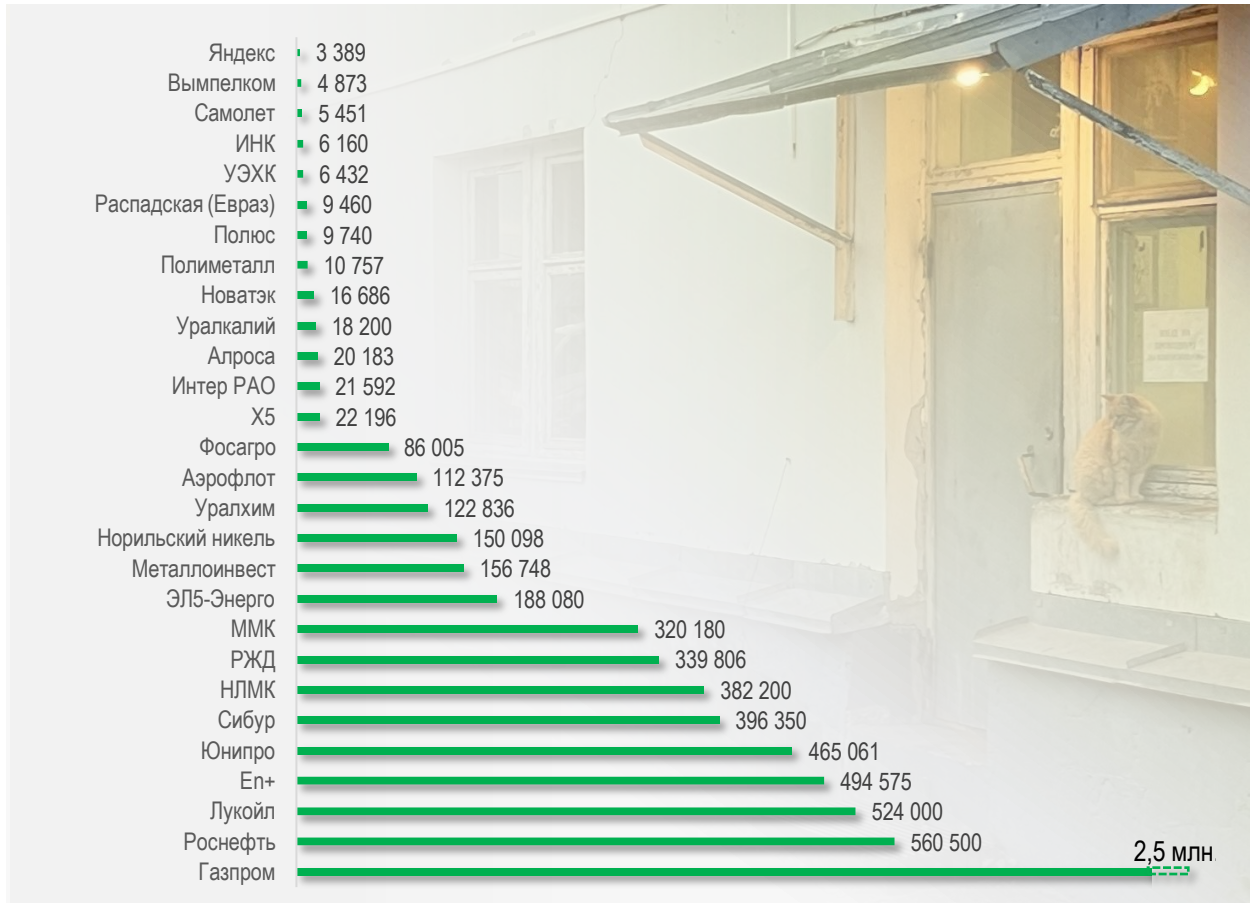
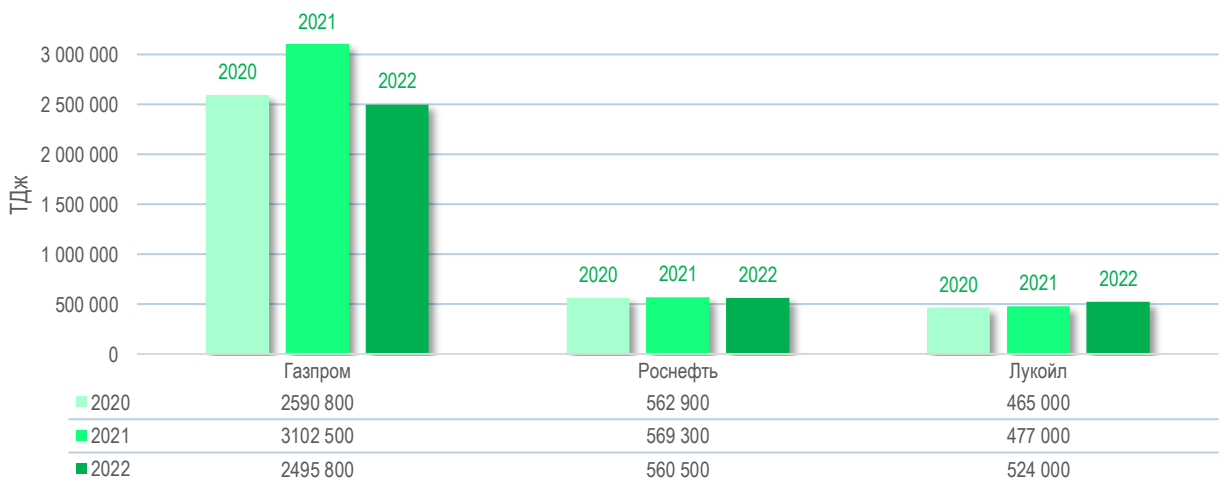


Рис.2.1.2. Энергопотребление 2020-2022 (по компаниям с максимальным энергопотреблением), тДж



2.2. ЭМИССИЯ ПАРНИКОВЫХ ГАЗОВ

Рис.2.2.1. Выбросы прямых парниковых газов в 2022 г., тыс.т CO2 экв.

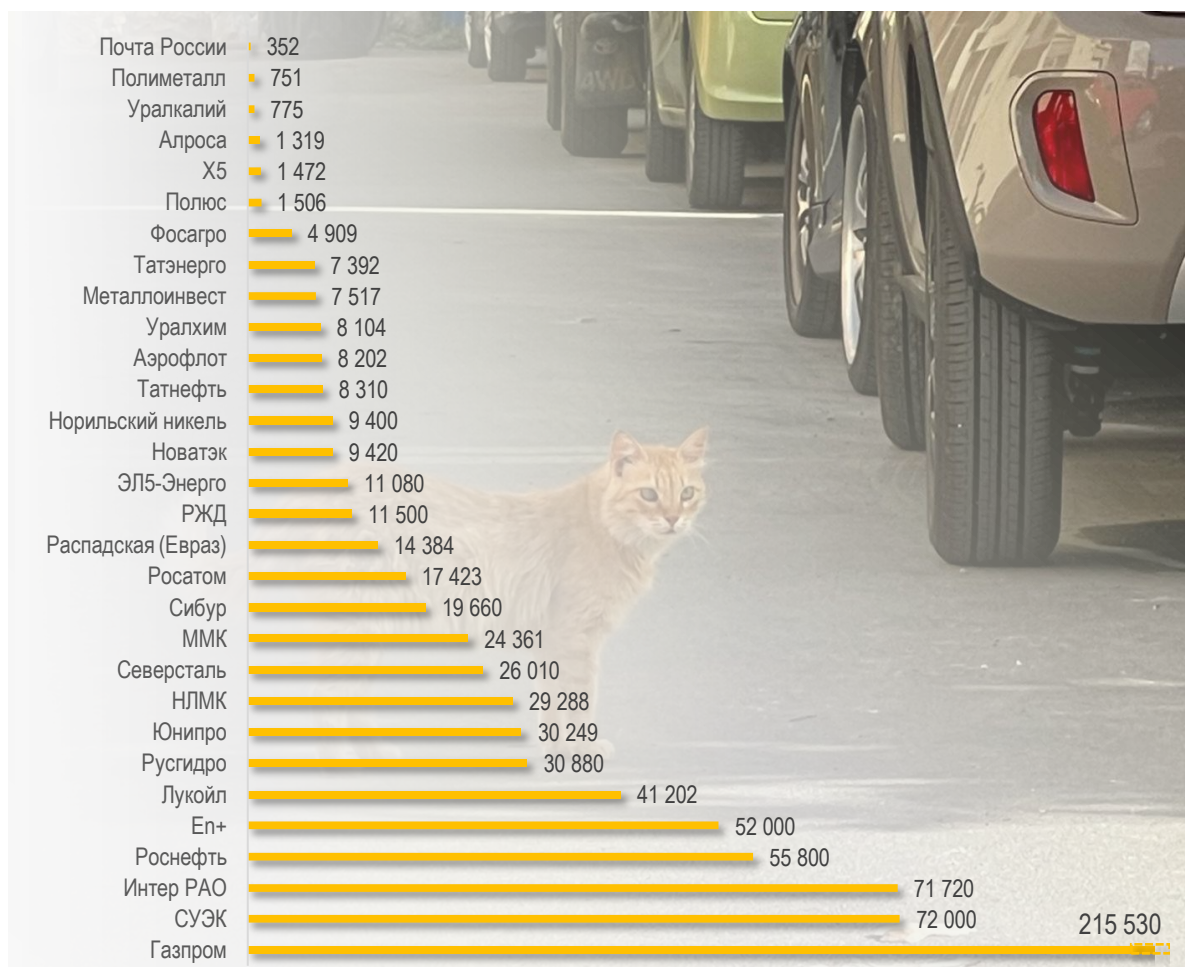
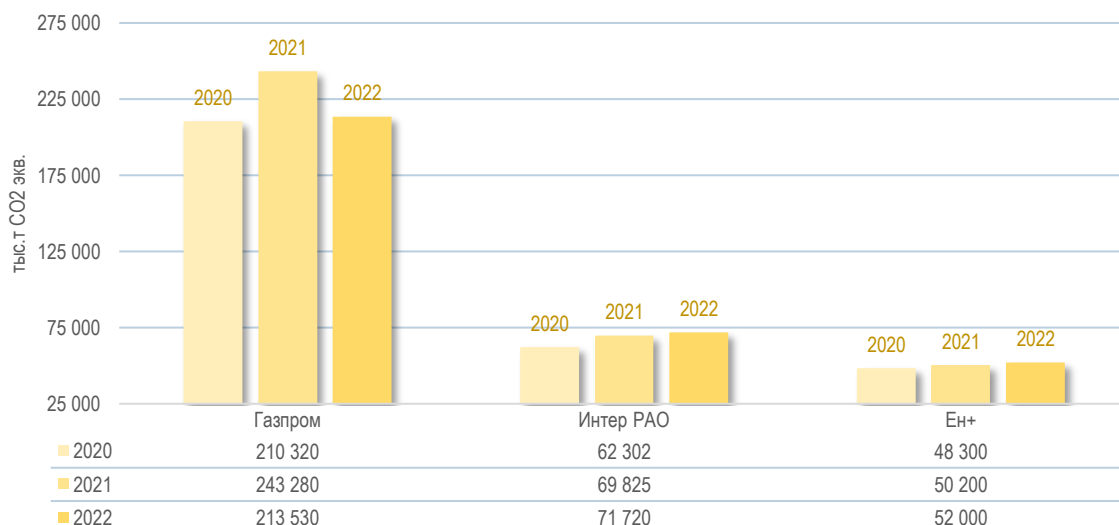


Рис.2.2.2. Выбросы прямых парниковых газов 2020-2022 (по компаниям с максимальным выбросом), тыс.т CO2 экв.



3. СОТРУДНИКИ

3.1. ПЕРСОНАЛ

Рис.3.1.1. Численность персонала в 2022 г., тыс.чел.

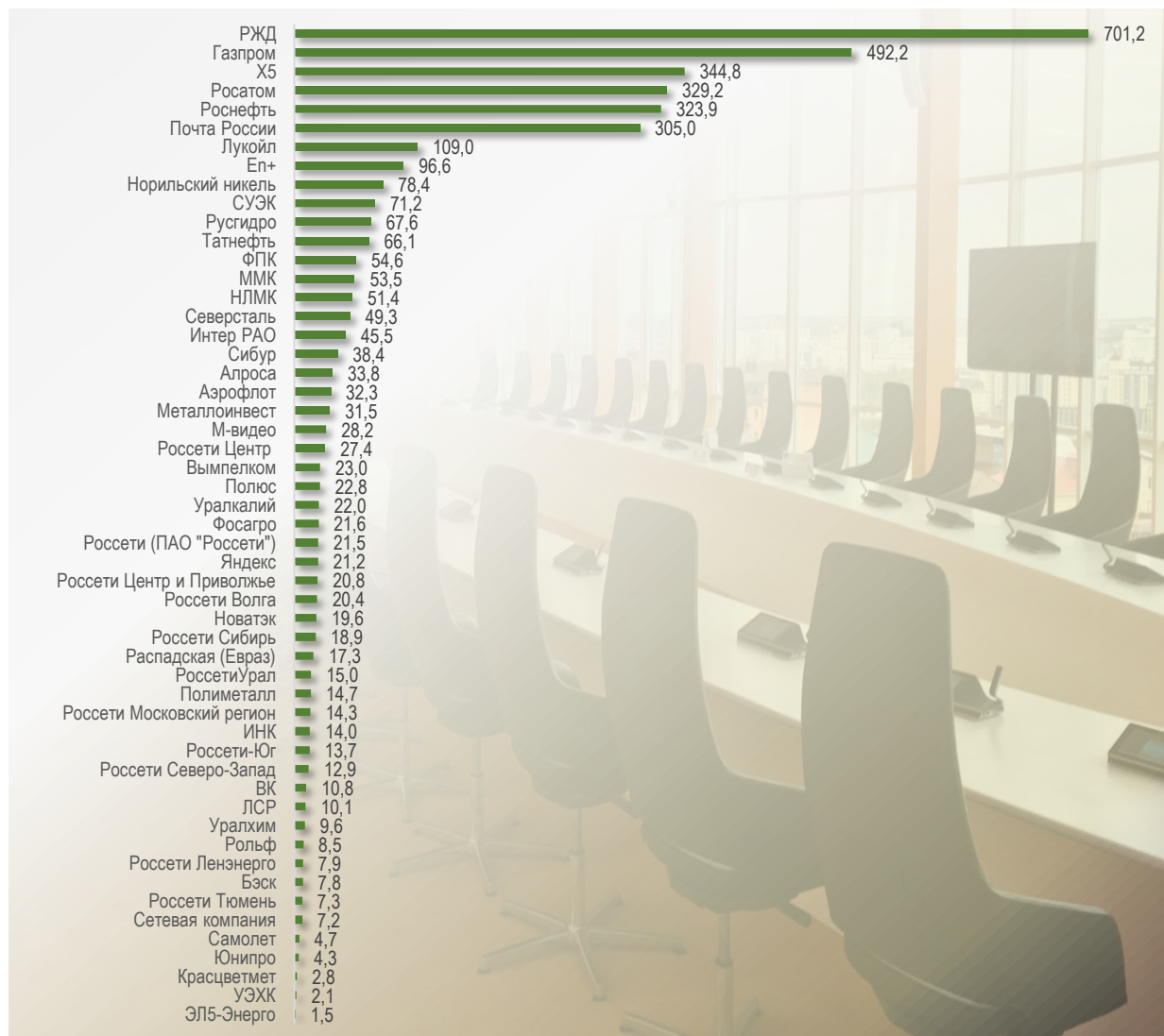
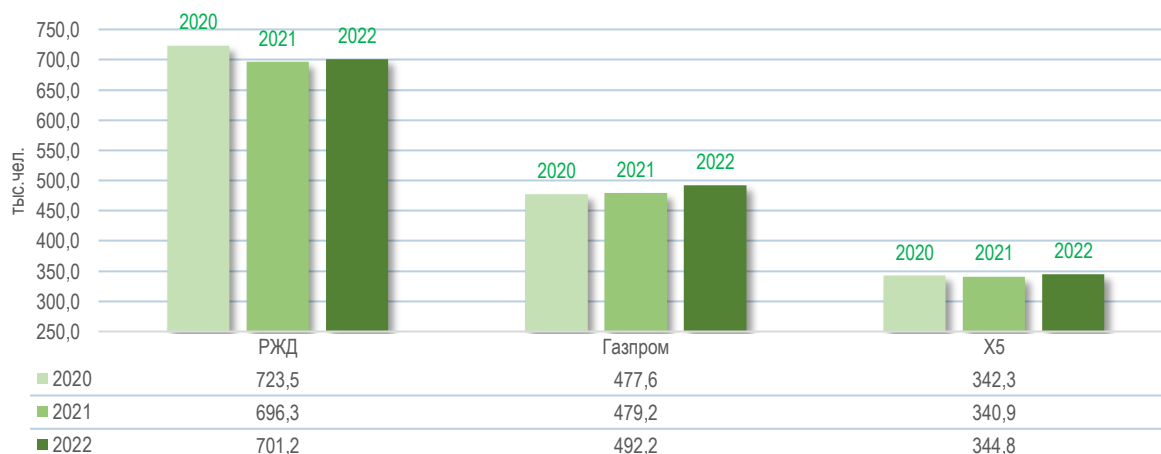


Рис.3.1.2. Численность персонала 2020-2022 (по компаниям с максимальной численностью персонала), тыс.чел.



3.2. ТЕКУЧЕСТЬ КАДРОВ

Рис.3.2.1. Текучесть кадров в 2022 г., %

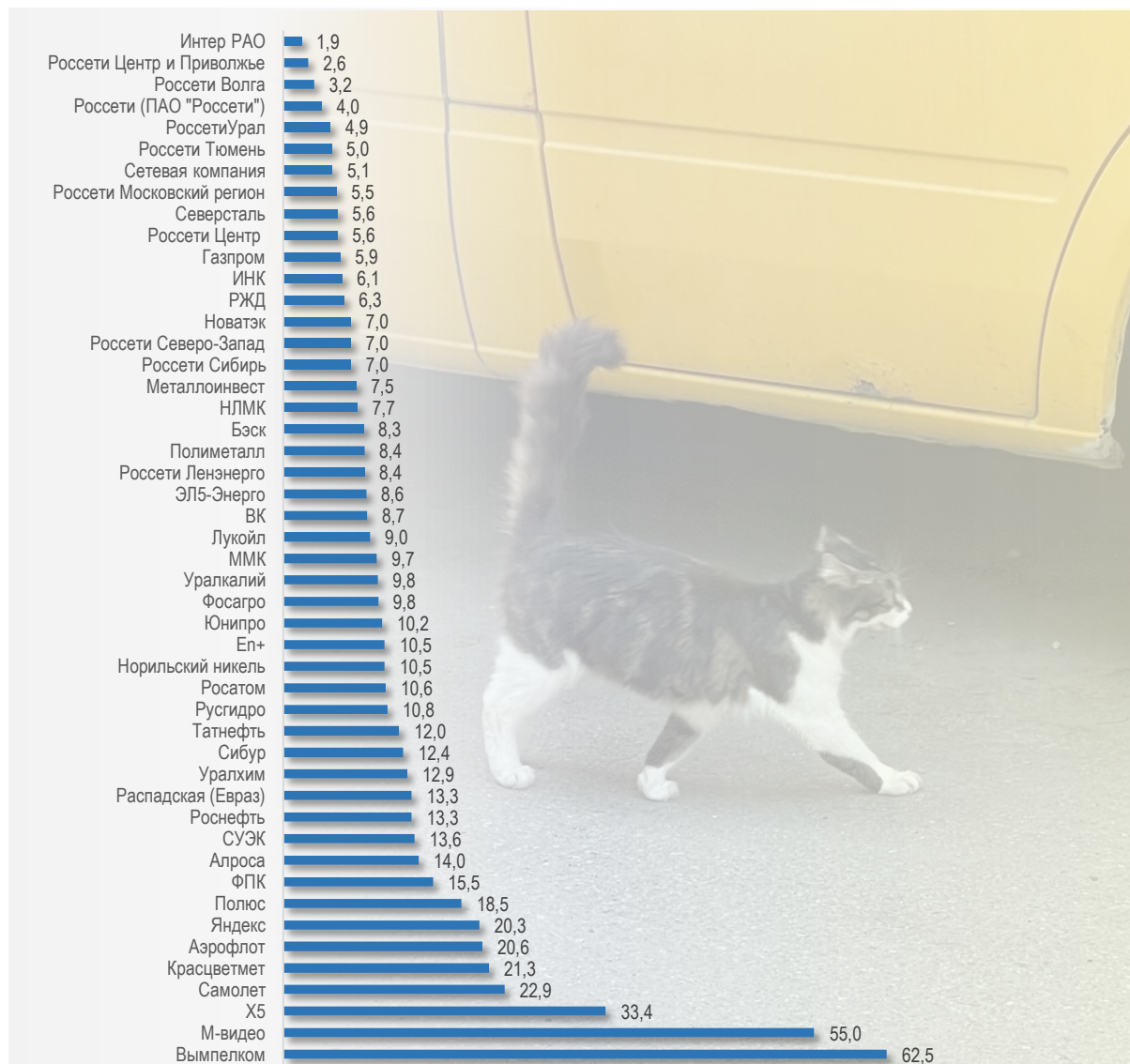
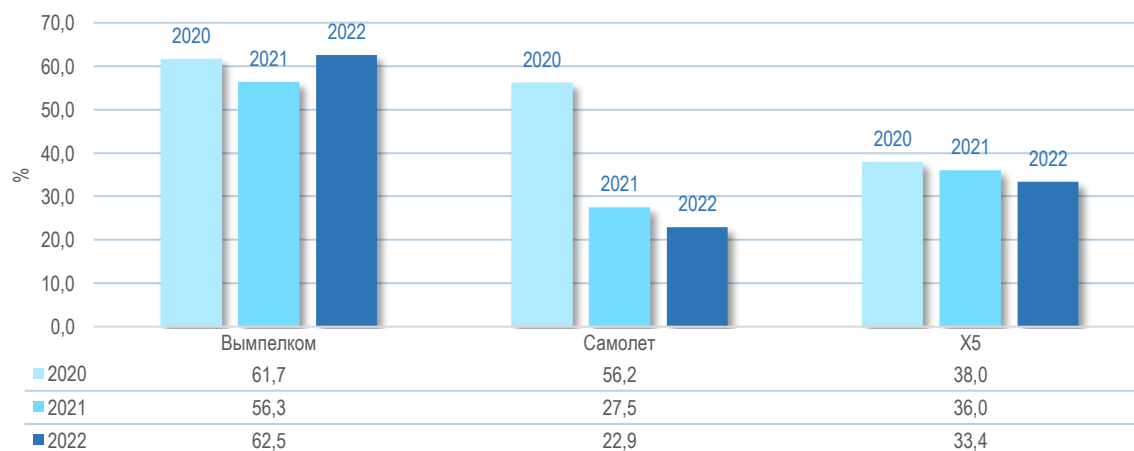


Рис.3.2.2. Текучесть кадров 2020-2022 (по компаниям с максимальной текучестью кадров), %



3.3. ЗАРПЛАТА

Рис.3.3.1. Среднемесячная зарплата в 2022 г., тыс.руб

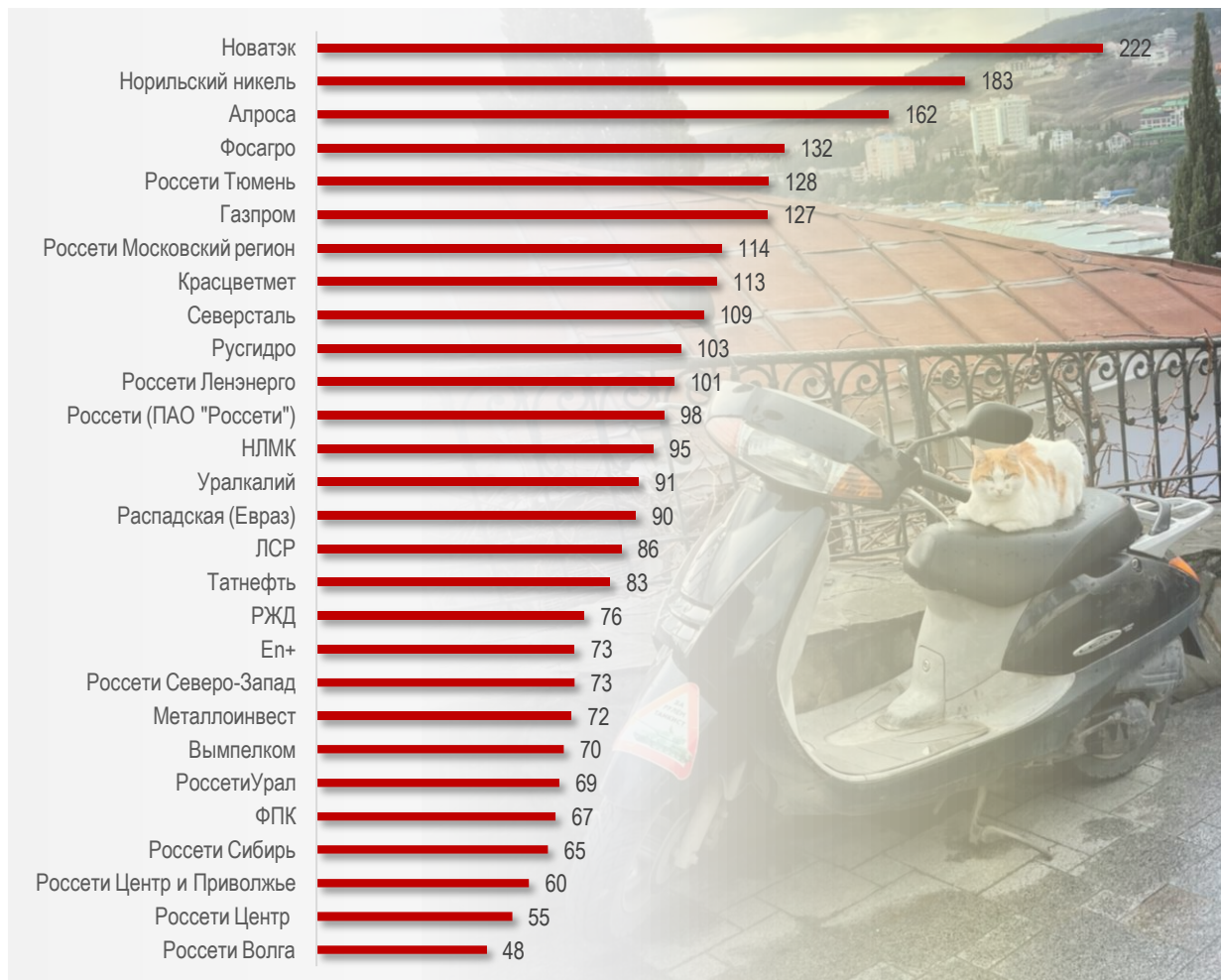
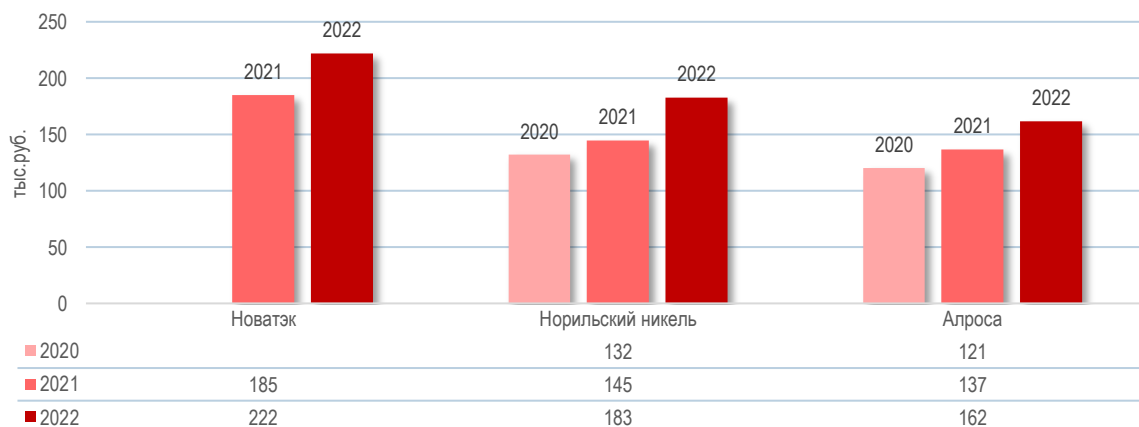


Рис.3.3.2. Среднемесячная зарплата 2020-2022 (по компаниям с максимальной среднемесячной зарплатой), тыс.руб



АО «Рейтинговое агентство АК&М»
 Адрес: Россия, 119333, г. Москва, ул. Губкина, д.3
 Телефон: +7 (499) 132-61-30
 Email: rating@akm.ru